

# TALLA 19

(ancho)  
cm totales  
del zapato:

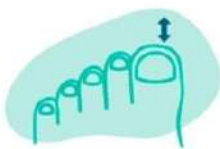
5,7 cm

(largo)  
cm totales  
del zapato: 11,5 cm



0,4 cm: pequeña  
0,8 cm: bien  
1,2 cm: bien  
1,5 cm: grande

- \* El dibujo del pie solo indica como se debe poner el pie para tomar la medida (pueden ser ambos pies)
- \* Medir desde el talón hasta el dedo más largo.
- \* El color verde indica que está dentro del margen correcto (talla correcta).
- \* El color rojo indica que está dentro del margen incorrecto (talla incorrecta: grande o pequeña)



1,5 cm

✘ ¡Demasiado grande!



1,2 - 0,8 cm

✔ ¡Esta sí, perfecta!



0,6 - 0,4 cm

✔ Está bien.. pero nos indica que es el fin de la talla de uso



< 0,4 cm

✘ ¡Esta no! Es pequeña

Coloca aquí una tarjeta de crédito  
para comprobar que has impreso a  
escala

# TALLA 20

(ancho)  
cm totales  
del zapato:  
5,8 cm

(largo)  
cm totales  
del zapato: 12,6 cm



0,4 cm: pequeña  
0,8 cm: bien  
1,2 cm: bien  
1,5 cm: grande

- \* El dibujo del pie solo indica como se debe poner el pie para tomar la medida (pueden ser ambos pies)
- \* Medir desde el talón hasta el dedo más largo.
- \* El color verde indica que está dentro del margen correcto (talla correcta).
- \* El color rojo indica que está dentro del margen incorrecto (talla incorrecta: grande o pequeña)



1,5 cm

✘ ¡Demasiado grande!



1,2 - 0,8 cm

✔ ¡Esta si, perfecta!



0,6 - 0,4 cm

✔ Está bien.. pero nos indica que es el fin de la talla de uso



< 0,4 cm

✘ ¡Esta no! Es pequeña

Coloca aquí una tarjeta de crédito  
para comprobar que has impreso a  
escala

# TALLA 21

(ancho)  
cm totales  
del zapato:

6 cm

(largo)  
cm totales  
del zapato: 13,4 cm

0,4 cm: pequeña  
0,8 cm: bien  
1,2 cm: bien  
1,5 cm: grande



- \* El dibujo del pie solo indica como se debe poner el pie para tomar la medida (pueden ser ambos pies)
- \* Medir desde el talón hasta el dedo más largo.
- \* El color verde indica que está dentro del margen correcto (talla correcta).
- \* El color rojo indica que está dentro del margen incorrecto (talla incorrecta: grande o pequeña)



1,5 cm

✘ ¡Demasiado grande!



1,2 - 0,8 cm

✔ ¡Esta sí, perfecta!



0,6 - 0,4 cm

✔ Está bien... pero nos indica que es el fin de la talla de uso



< 0,4 cm

✘ ¡Esta no! Es pequeña

Coloca aquí una tarjeta de crédito  
para comprobar que has impreso a  
escala

# TALLA 22

(ancho)  
cm totales  
del zapato:  
6,1 cm

(largo)  
cm totales  
del zapato: 14 cm



0,4 cm: pequeña  
0,8 cm: bien  
1,2 cm: bien  
1,5 cm: grande

- \* El dibujo del pie solo indica como se debe poner el pie para tomar la medida (pueden ser ambos pies)
- \* Medir desde el talón hasta el dedo más largo.
- \* El color verde indica que está dentro del margen correcto (talla correcta).
- \* El color rojo indica que está dentro del margen incorrecto (talla incorrecta: grande o pequeña)



1,5 cm

✘ ¡Demasiado grande!



1,2 - 0,8 cm

✔ ¡Esta sí, perfecta!



0,6 - 0,4 cm

✔ Está bien... pero nos indica que es el fin de la talla de uso



< 0,4 cm

✘ ¡Esta no! Es pequeña

Coloca aquí una tarjeta de crédito  
para comprobar que has impreso a  
escala

# TALLA 23

(ancho)  
cm totales  
del zapato:

6,3 cm

**MINI SHUU**  
*Como caminar descalzo*

0,4 cm: pequeña  
0,8 cm: bien  
1,2 cm: bien  
1,5 cm: grande

(largo)  
cm totales  
del zapato: 14,9 cm



- \* El dibujo del pie solo indica como se debe poner el pie para tomar la medida (pueden ser ambos pies)
- \* Medir desde el talón hasta el dedo más largo.
- \* El color verde indica que está dentro del margen correcto (talla correcta).
- \* El color rojo indica que está dentro del margen incorrecto (talla incorrecta: grande o pequeña)



1,5 cm

✘ ¡Demasiado grande!



1,2 - 0,8 cm

✔ ¡Esta si, perfecta!



0,6 - 0,4 cm

✔ Está bien... pero nos indica que es el fin de la talla de uso



< 0,4 cm

✘ ¡Esta no! Es pequeña

Coloca aquí una tarjeta de crédito  
para comprobar que has impreso a  
escala

# TALLA 24

(ancho)  
cm totales del zapato:  
6,5 cm

**MINI SHUU**  
*Como caminar descalzo*

(largo)  
cm totales  
del zapato: 15,6 cm



0,4 cm: pequeña  
0,8 cm: bien  
1,2 cm: bien  
1,5 cm: grande

- \* El dibujo del pie solo indica como se debe poner el pie para tomar la medida (pueden ser ambos pies)
- \* Medir desde el talón hasta el dedo más largo.
- \* El color verde indica que está dentro del margen correcto (talla correcta).
- \* El color rojo indica que está dentro del margen incorrecto (talla incorrecta: grande o pequeña)



1,5 cm

✘ ¡Demasiado grande!



1,2 - 0,8 cm

✔ ¡Esta si, perfecta!



0,6 - 0,4 cm

✔ Está bien... pero nos indica que es el fin de la talla de uso



< 0,4 cm

✘ ¡Esta no! Es pequeña

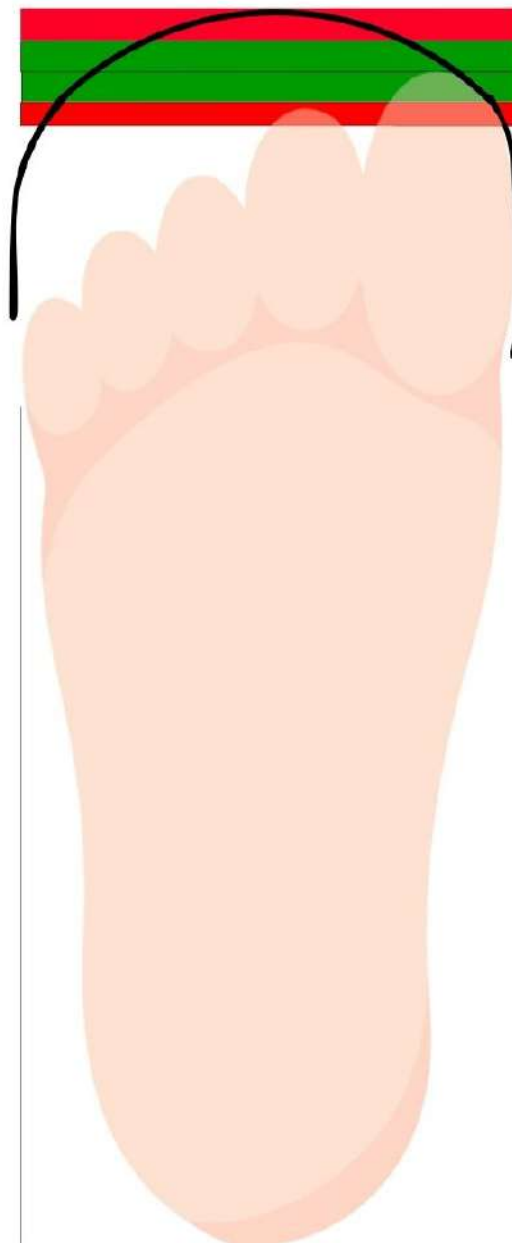
Coloca aquí una tarjeta de crédito  
para comprobar que has impreso a  
escala

# TALLA 25

(ancho)  
cm totales del zapato:  
6,6 cm

## MINI SHUU

*Como caminar descalzo*



0,4 cm: pequeña  
0,8 cm: bien  
1,2 cm: bien  
1,5 cm: grande

(largo)  
cm totales  
del zapato: 16,3 cm

- \* El dibujo del pie solo indica como se debe poner el pie para tomar la medida (pueden ser ambos pies)
- \* Medir desde el talón hasta el dedo más largo.
- \* El color verde indica que está dentro del margen correcto (talla correcta).
- \* El color rojo indica que está dentro del margen incorrecto (talla incorrecta: grande o pequeña)



1,5 cm

✘ ¡Demasiado grande!



1,2 - 0,8 cm

✔ ¡Esta sí, perfecta!



0,6 - 0,4 cm

✔ Está bien... pero nos indica que es el fin de la talla de uso



< 0,4 cm

✘ ¡Esta no! Es pequeña

Coloca aquí una tarjeta de crédito  
para comprobar que has impreso a  
escala

# TALLA 26

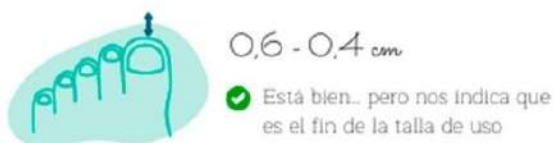
(ancho)  
cm totales del zapato:  
6,7 cm

MINI SHUU  
*Como caminar descalzo*



(largo)  
cm totales  
del zapato: 17 cm

- \* El dibujo del pie solo indica como se debe poner el pie para tomar la medida (pueden ser ambos pies)
- \* Medir desde el talón hasta el dedo más largo.
- \* El color verde indica que está dentro del margen correcto (talla correcta).
- \* El color rojo indica que está dentro del margen incorrecto (talla incorrecta: grande o pequeña)



Coloca aquí una tarjeta de crédito  
para comprobar que has impreso a  
escala