MINI SHUU
Como caminar descalzo

TALLA 19

(ancho)
cm totales
del zapato:

5,7 cm

(largo)
cm totales
del zapato: 11,5 cm

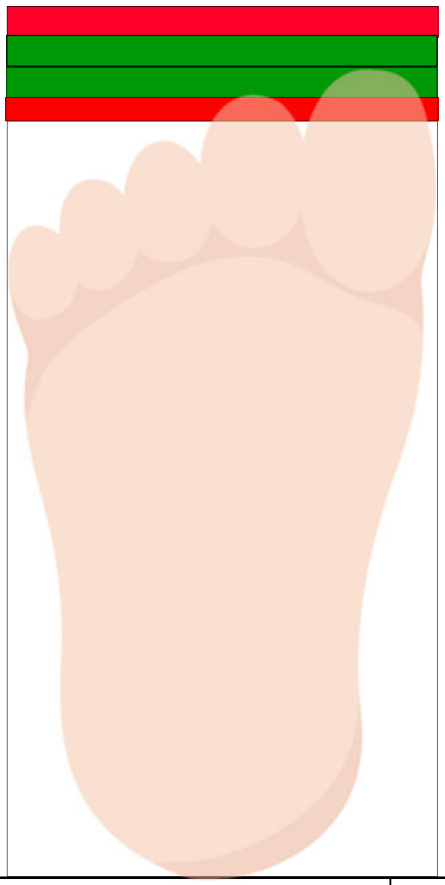

0,4 cm: pequeña
0,8 cm: bien
1,2 cm: bien
1,5 cm: grande

* El dibujo del pie solo indica como se debe poner el pie para tomar la medida (pueden ser ambos pies)
* Medir desde el talón hasta el dedo más largo.
* El color verde indica que está dentro del margen correcto (talla correcta).
* El color rojo indica que está dentro del margen incorrecto (talla incorrecta: grande o pequeña)

1,5 cm
¡Demasiado grande!

1,2 - 0,8 cm
¡Esta si, perfecta!

0,6 - 0,4 cm
Está bien.. pero nos indica que es el fin de la talla de uso

< 0,4 cm
¡Esta no! Es pequeña

Coloca aquí una tarjeta de crédito para comprobar que has impreso a escala

TALLA 20

MINI SHUU
Como caminar descalzo

(ancho)
cm totales
del zapato:

5,8 cm

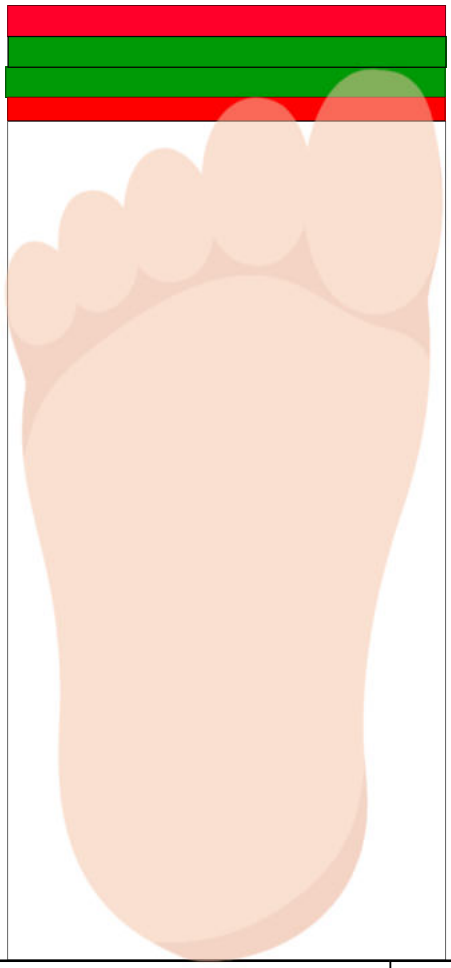

0,4 cm: pequeña
0,8 cm: bien
1,2 cm: bien
1,5 cm: grande

(largo)
cm totales
del zapato: 12,6 cm

* El dibujo del pie solo indica como se debe poner el pie para tomar la medida (pueden ser ambos pies)
* Medir desde el talón hasta el dedo más largo.
* El color verde indica que está dentro del margen correcto (talla correcta).
* El color rojo indica que está dentro del margen incorrecto (talla incorrecta: grande o pequeña)

1,5 cm
¡Demasiado grande!

1,2 - 0,8 cm
¡Esta si, perfecta!

0,6 - 0,4 cm
Está bien.. pero nos indica que es el fin de la talla de uso

< 0,4 cm
¡Esta no! Es pequeña

Coloca aquí una tarjeta de crédito para comprobar que has impreso a escala

TALLA 21

MINI SHUU
Como caminar descalzo

(ancho)
cm totales
del zapato:

6 cm

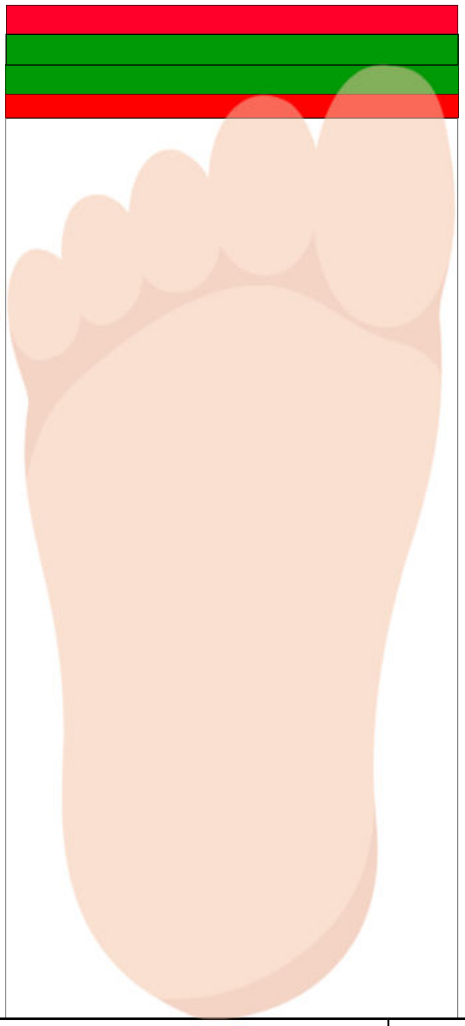

0,4 cm: pequeña
0,8 cm: bien
1,2 cm: bien
1,5 cm: grande

(largo)
cm totales
del zapato: 13,4 cm

* El dibujo del pie solo indica como se debe poner el pie para tomar la medida (pueden ser ambos pies)
* Medir desde el talón hasta el dedo más largo.
* El color verde indica que está dentro del margen correcto (talla correcta).
* El color rojo indica que está dentro del margen incorrecto (talla incorrecta: grande o pequeña)

1,5 cm
¡Demasiado grande!

1,2 - 0,8 cm
¡Esta si, perfecta!

0,6 - 0,4 cm
Está bien.. pero nos indica que es el fin de la talla de uso

< 0,4 cm
¡Esta no! Es pequeña

Coloca aquí una tarjeta de crédito para comprobar que has impreso a escala

TALLA 22

MINI SHUU
Como caminar descalzo

(ancho)
cm totales
del zapato:
6,1 cm

(largo)
cm totales
del zapato: 14 cm

* El dibujo del pie solo indica como se debe poner el pie para tomar la medida (pueden ser ambos pies)
* Medir desde el talón hasta el dedo más largo.
* El color verde indica que está dentro del margen correcto (talla correcta).
* El color rojo indica que está dentro del margen incorrecto (talla incorrecta: grande o pequeña)

1,5 cm
¡Demasiado grande!

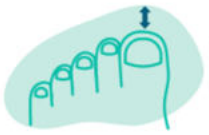

1,2 - 0,8 cm
¡Esta si, perfecta!

0,6 - 0,4 cm
Está bien.. pero nos indica que es el fin de la talla de uso

< 0,4 cm
¡Esta no! Es pequeña

Coloca aquí una tarjeta de crédito para comprobar que has impreso a escala

TALLA 23

(ancho)
cm totales
del zapato:
6,3 cm

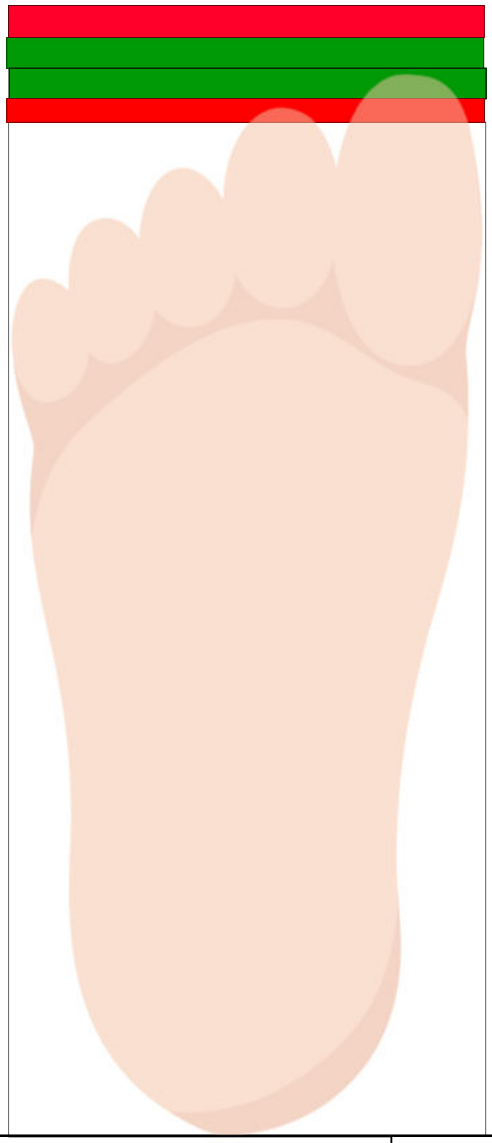

0,4 cm: pequeña
0,8 cm: bien
1,2 cm: bien
1,5 cm: grande

(largo)
cm totales
del zapato: 14,9 cm

* El dibujo del pie solo indica como se debe poner el pie para tomar la medida (pueden ser ambos pies)
* Medir desde el talón hasta el dedo más largo.
* El color verde indica que está dentro del margen correcto (talla correcta).
* El color rojo indica que está dentro del margen incorrecto (talla incorrecta: grande o pequeña)

1,5 cm
¡Demasiado grande!

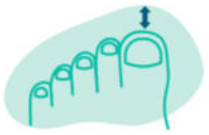

1,2 - 0,8 cm
¡Esta si, perfecta!

0,6 - 0,4 cm
Está bien.. pero nos indica que es el fin de la talla de uso

< 0,4 cm
¡Esta no! Es pequeña

Coloca aquí una tarjeta de crédito para comprobar que has impreso a escala

TALLA 24

(ancho)
cm totales del zapato:
6,5 cm

MINI SHUU
Como caminar descalzo

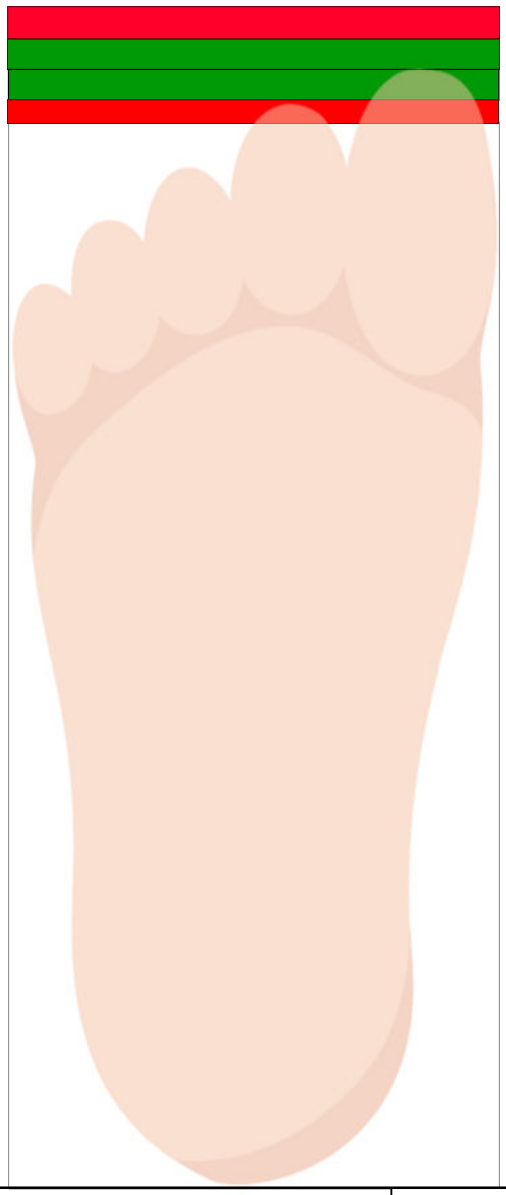

0,4 cm: pequeña
0,8 cm: bien
1,2 cm: bien
1,5 cm: grande

(largo)
cm totales
del zapato: 15,6 cm

* El dibujo del pie solo indica como se debe poner el pie para tomar la medida (pueden ser ambos pies)
* Medir desde el talón hasta el dedo más largo.
* El color verde indica que está dentro del margen correcto (talla correcta).
* El color rojo indica que está dentro del margen incorrecto (talla incorrecta: grande o pequeña)

1,5 cm
¡Demasiado grande!

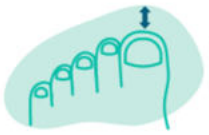

1,2 - 0,8 cm
¡Esta si, perfecta!

0,6 - 0,4 cm
Está bien.. pero nos indica que es el fin de la talla de uso

< 0,4 cm
¡Esta no! Es pequeña

Coloca aquí una tarjeta de crédito para comprobar que has impreso a escala

TALLA 25

(ancho)
cm totales del zapato:
6,6 cm

MINI SHUU
Como caminar descalzo

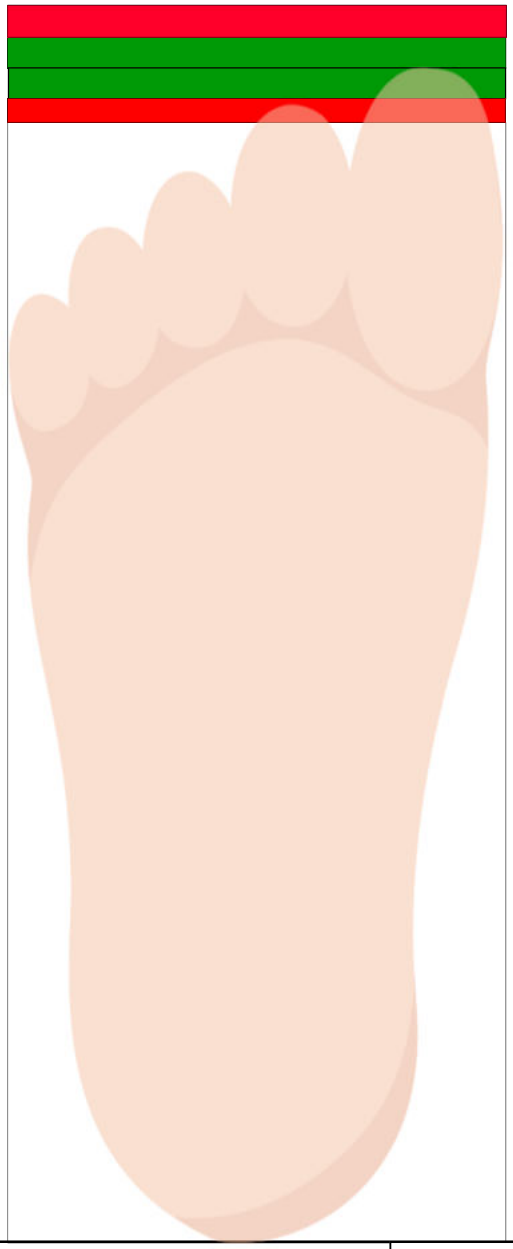

0,4 cm: pequeña
0,8 cm: bien
1,2 cm: bien
1,5 cm: grande

(largo)
cm totales
del zapato: 16,3 cm

* El dibujo del pie solo indica como se debe poner el pie para tomar la medida (pueden ser ambos pies)
* Medir desde el talón hasta el dedo más largo.
* El color verde indica que está dentro del margen correcto (talla correcta).
* El color rojo indica que está dentro del margen incorrecto (talla incorrecta: grande o pequeña)

Coloca aquí una tarjeta de crédito para comprobar que has impreso a escala

TALLA 26

(ancho)
cm totales del zapato:
6,7 cm

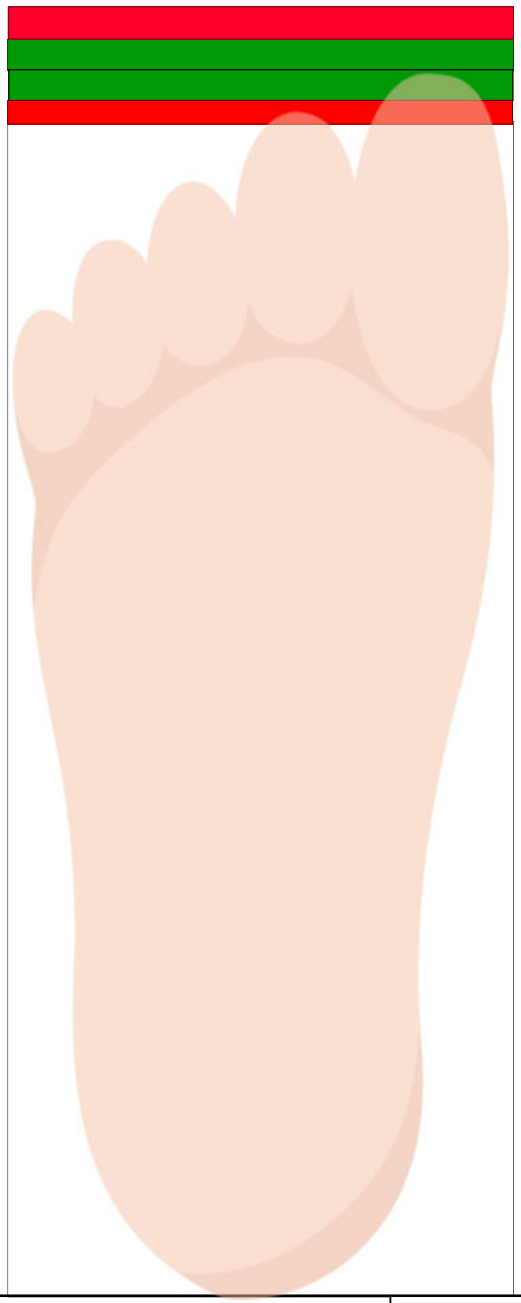

(largo)
cm totales
del zapato: 17 cm

* El dibujo del pie solo indica como se debe poner el pie para tomar la medida (pueden ser ambos pies)
* Medir desde el talón hasta el dedo más largo.
* El color verde indica que está dentro del margen correcto (talla correcta).
* El color rojo indica que está dentro del margen incorrecto (talla incorrecta: grande o pequeña)

1,5 cm
¡Demasiado grande!

1,2 - 0,8 cm
¡Esta si, perfecta!

0,6 - 0,4 cm
Está bien.. pero nos indica que es el fin de la talla de uso

< 0,4 cm
¡Esta no! Es pequeña

Coloca aquí una tarjeta de crédito para comprobar que has impreso a escala